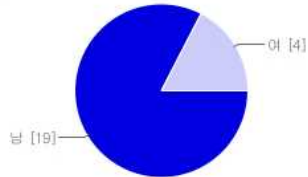


25 responses

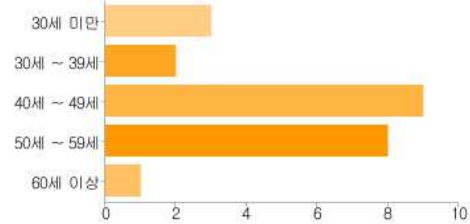
Summary [See complete responses](#)

성별은요?



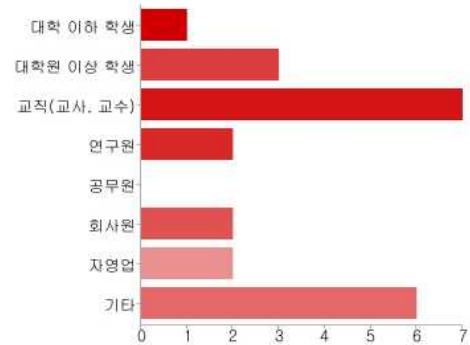
남	19	76%
여	4	16%

연령대는 어떻게 되시나요?



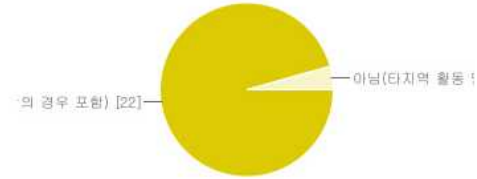
30세 미만	3	12%
30세 ~ 39세	2	8%
40세 ~ 49세	9	36%
50세 ~ 59세	8	32%
60세 이상	1	4%

직업군을 선택해 주세요.



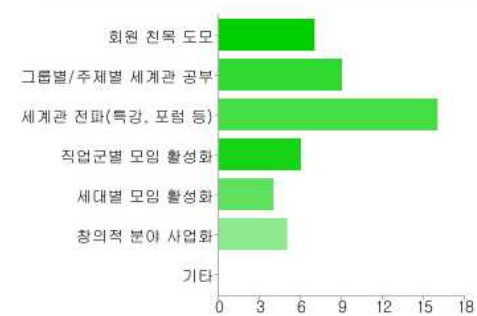
대학 이하 학생	1	4%
대학원 이상 학생	3	12%
교직(교사, 교수)	7	28%
연구원	2	8%
공무원	0	0%
회사원	2	8%
자영업	2	8%
기타	6	24%

대전권 기독교세계관학술동역회 회원이 맞으십니까?



맞음(회원 희망의 경우 포함)	22
아님(타지역 활동 및 회원 탈퇴 포함)	1

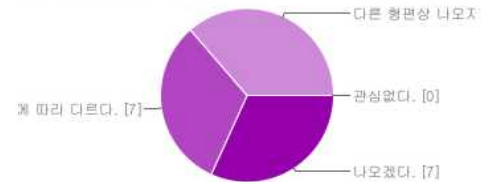
대전권 지부모임에서 활성화 해야 되는 분야는 무엇이라고 생각하십니까?



회원 친목 도모	7	28%
그룹별/주제별 세계관 공부	9	36%
세계관 전파(특강, 포럼 등)	16	64%
직업군별 모임 활성화	6	24%
세대별 모임 활성화	4	16%
창의적 분야 사업화	5	20%
기타	0	0%

People may select more than one checkbox, so percentages may add up to more than 100%.

모임을 할 경우 나오시겠습니까?



나오겠다.
모임의 성격에 따라 다르다.
다른 형편상 나오지는 못하지만 관심을 갖겠다
관심없다.

본부에서 받은 주소록 : 195

답장 온 이메일 : 25

참여의사 표시자 : 11